



МІНІСТЕРСТВО АГРАРНОЇ ПОЛІТИКИ  
ТА ПРОДОВОЛЬСТВА УКРАЇНИ

# Державна підтримка сільського господарства 2018



# ПІДТРИМКА ГАЛУЗІ ТВАРИННИЦТВА



### **Незбалансованість розвитку АПК:**

тваринництво суттєво відстає за темпами розвитку порівняно з галуззю рослинництва

- **0,4%** середньорічний темп зростання виробництва в тваринництві за останні 10 років проти 4,8% в рослинництві



### **Низький рівень товарного виробництва:**

частка господарств населення у виробництві продукції тваринництва, особливо в галузі скотарства, залишається визначальною

- **54,4%** - частка господарств населення у виробництві продукції тваринництва
- **близько 74%** - частка у виробництві молока та яловичини



### **Низька інвестиційна привабливість:**

висока вартість грошей у поєднанні з довгим періодом окупності інвестицій стримують капіталовкладення у розвиток галузі

- **12,6%** - частка тваринництва в структурі освоєних капітальних інвестицій в сільському господарстві



### **Недостатній рівень споживання:**

споживання м'ясо-молочної продукції на 1 особу є нижчим за обґрунтовані норми

- **64%** - від норми споживання м'яса



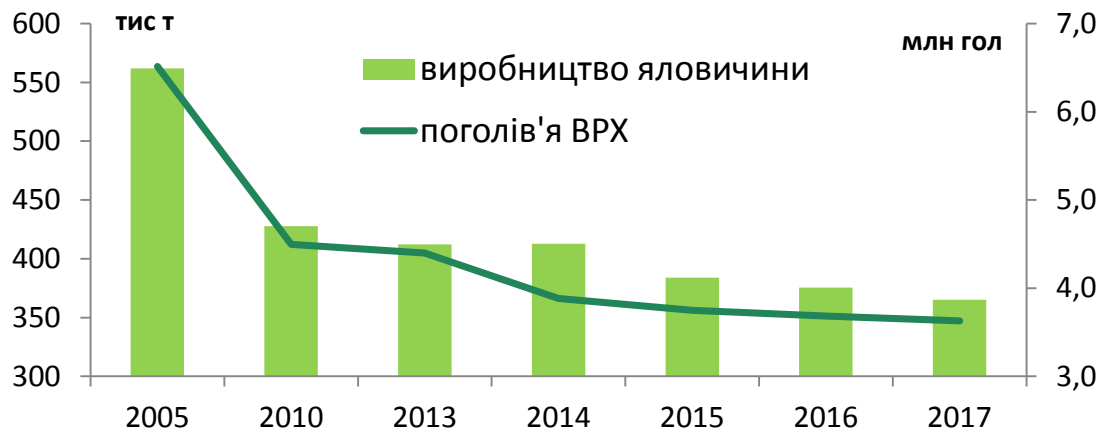
### **Загрозлива епізоотична ситуація:**

поширення африканської чуми свиней (АЧС) ставить під загрозу всю галузь свинарства

- **294** – випадки АЧС за 2015-2017 рр.
- **-16,7% (-1,2 млн. голів)** - скорочення поголів'я свиней протягом 2015-2017 рр.



### Динаміка поголів'я ВРХ та виробництво яловичини, всього



**2017 рік - історичний мінімум за обсягами виробництва яловичини та поголів'я ВРХ**

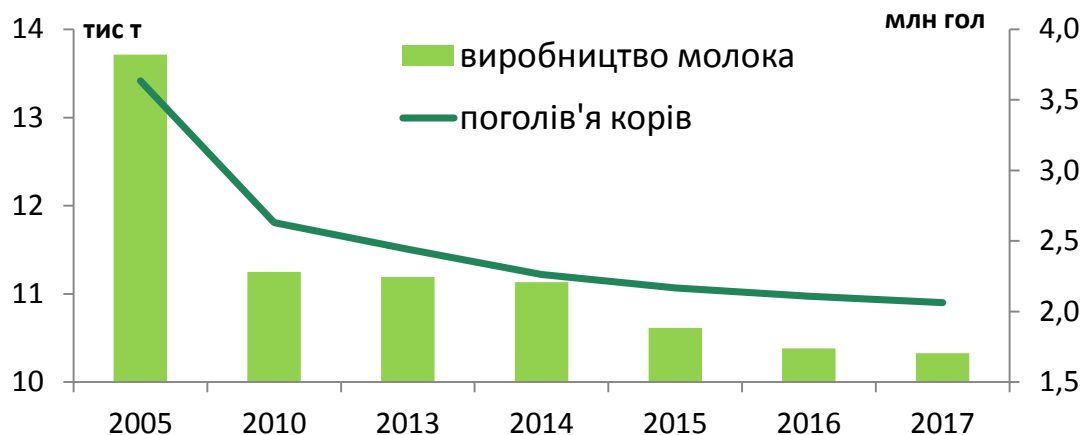


**-24,1%** - скорочення чисельності утримувачів ВРХ з 2013 року



**необхідна системна цільова підтримка галузі**

### Динаміка поголів'я корів та виробництво молока, всього



**2017 рік - історичний мінімум за обсягами виробництва молока та поголів'я корів**



**-23,0%** - скорочення чисельності виробників молока з 2013 року



**необхідна системна цільова підтримка галузі**



- ✓ Здешевлення залучених інвестицій
- ✓ Сприяння будівництву та реконструкції ферм та комплексів
- ✓ Поліпшення виробничої та технічної бази галузі
- ✓ Збільшення виробництва продукції та забезпечення внутрішнього споживання
- ✓ Створення нових виробництв та додаткових робочих місць



### Кредит: компенсація 25%

#### напрями:

- ВРХ, свині, вівці та птиця
- будівництво та реконструкція тваринницьких комплексів



за фактом підтвердження витрат

### Відшкодування: 30%

#### напрями:

- ВРХ, свині, вівці та птиця
- будівництво та реконструкція тваринницьких комплексів



за фактом введення в дію

### Відсотки: здешевлення до 3%

#### напрями:

- дрібне скотарство, звірівництво, бджільництво, аквакультура, інше
- цільові кредити на інвестиційні проекти, в тому числі обігові витрати проекту



- ✓ Виробнича база для **+11%** - збільшення поголів'я ВРХ, **+18%** - свиней, **+6%** - овець
- ✓ **+2,5%** - збільшення виробництва молока



# УТРИМАННЯ МОЛОЧНОГО СТАДА



МІНІСТЕРСТВО АГРАРНОЇ ПОЛІТИКИ  
ТА ПРОДОВОЛЬСТВА УКРАЇНИ



- ✓ Надання ресурсу для утримання молочного стада
- ✓ Збільшення високопродуктивного поголів'я корів і виробництва молока
- ✓ Забезпечення внутрішнього споживання
- ✓ Підтримка експортного потенціалу молочної галузі

Цільова мета



**+15%** збільшення  
поголов'я ВРХ



**+ 1 млн т** якісної  
молочної сировини

виплати **1500 грн на 1 корову в рік**



750 грн

|  
**01.07**

750 грн



підтримка надається тільки на ідентифікованих тварин



- ✓ **350 тис корів** - здешевлення утримання
- ✓ **+4%** - збільшення поголів'я корів
- ✓ збільшення до **45%** частки молока екстра та вищого ґатунку в структурі переробки



- ✓ Поліпшення породного складу тварин
- ✓ Збільшення продуктивності тварин
- ✓ Забезпечення ресурсної бази галузі
- ✓ Збільшення виробництва продукції

### Цільова мета



**7 тонн** середній річний удій молока від 1 корови

**+15%** середньодобові прирости худоби на відгодівлі



### Компенсація 50% вартості але не більше як

- 24 000 грн за племінні телиці, нетелі, корови
- 5 000 грн за племінні свинки та кнурці
- 4 000 грн за племінні вівцематки, барани, ярки
- 100 грн за 1 дозу спермопродукції
- 500 грн за 1 ембріон великої рогатої худоби



- ✓ **6%** - збільшення племінного стада молочних корів
- ✓ **5%** - збільшення племінних свиней
- ✓ **8 тис голів** - відшкодування вартості телиць, нетелей, корів
- ✓ **20 тис голів** - відшкодування вартості свинок та кнурців
- ✓ формування продуктивного ресурсу для збільшення поголів'я корів



# ПІДТРИМКА САДІВНИЦТВА ТА ВИНОГРАДАРСТВА





**втрата виробничого потенціалу  
через анексію території АР Крим**

**24%** всіх площ виноградників  
**5%** всіх площ садів і ягідників



### **Низький рівень товарного виробництва:**

*господарства населення – основний виробник плодово-ягідних культур*

- **72,9%** зерняткових
- **90,1%** ягід
- **97,1%** кісточкових
- **58,5%** винограду



### **Негативний торгівельний баланс:**

*імпорт значних обсягів свіжих плодово-ягідних культур, притаманних нашій кліматичній зоні*

- **274 млн \$** — імпорт за 2014-2016 рр.
- **-248 млн \$** — негативне сальдо за період



### **Недостатній рівень споживання:**

*споживання плодово-ягідних культур на 1 особу є відчутно нижчим за науково-обґрунтовані норми та порівняно з іншими країнами, насамперед, ЄС*

- **59%** від норми споживання плодів та ягід
- **на 40% менше** споживання яблук ніж в ЄС
- **на 60% менше** споживання ягід ніж в ЄС



### **Бар'єри в розвитку сегменту переробки:**

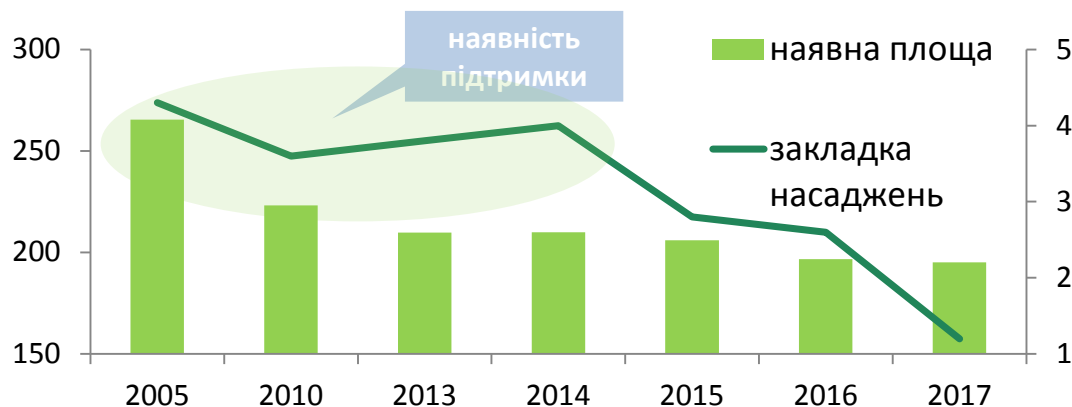
*кількісно-якісні обмеження сировинної бази стримують розвиток сегменту промислової переробки плодово-ягідних культур та винограду (соки, джеми, вина тощо)*

- **807 тис дал (70% споживання)** — імпорт коньячних спиртів. Потреба у додаткових площах виноградних насаджень тільки для імпортозаміщення — **12 тис га**



**є прямиий зв'язок між наявністю державної підтримки та динамікою закладень нових садів та виноградників**

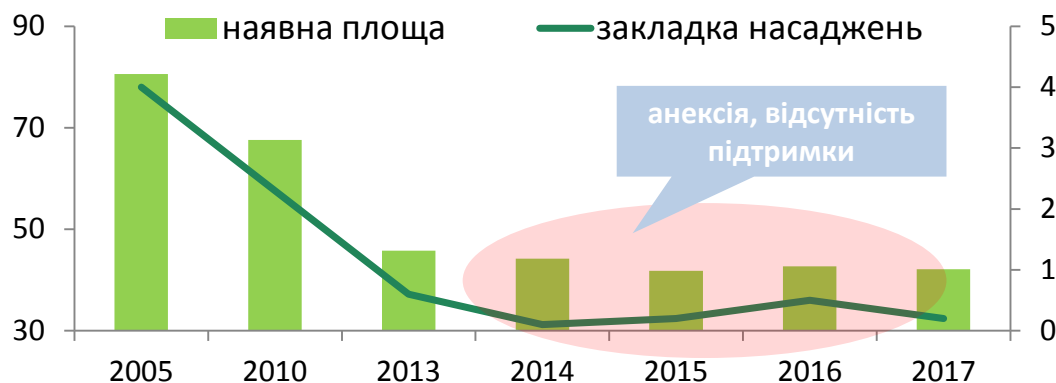
Динаміка наявних площ насаджень та закладка нових **плодово-ягідних культур**, тис га



**Нові закладки, в середньому за рік**

- **3,8 тис га** за роки дії підтримки
- **2,2 тис га** без підтримки

Динаміка наявних площ насаджень та закладка нових **виноградників**, тис га



**Нові закладки, в середньому за рік**

- **3,3 тис га** за роки дії підтримки
- **0,3 тис га** без підтримки

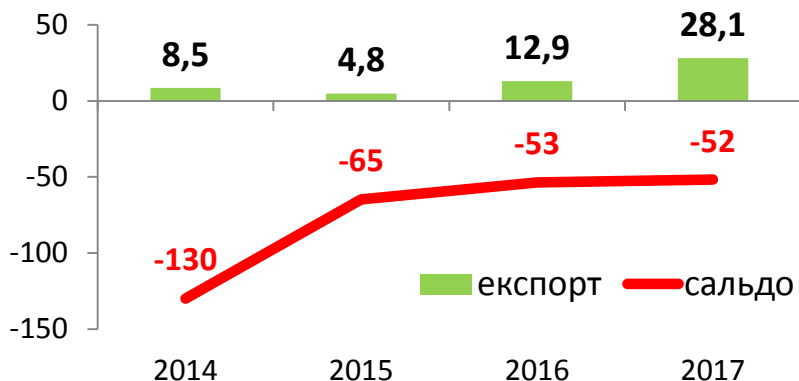


# ПРОБЛЕМАТИКА ГАЛУЗІ САДІВНИЦТВА ТА ВИНОГРАДАРСТВА



МІНІСТЕРСТВО АГРАРНОЇ ПОЛІТИКИ  
ТА ПРОДОВОЛЬСТВА УКРАЇНИ

Динаміка торгівлі свіжими традиційними  
плодово-ягідними культурами (без горіхів), млн \$



## Нерозкритий потенціал



Нестача обладнання по зберіганню та сортуванню знижує конкурентоспроможність галузі через нестачу обладнаних холодильниками сховищ більше половини експортованих яблук ввозиться в період з 1 грудня по 31 березня



Значний рівень імпортозалежності в сегменті традиційних культур: виноград, яблука, груші, абрикоси, персики за останні чотири роки імпортовано понад 350 млн \$



## Успіхи які необхідно підтримати та розвинути



Стрімкий старт та зростання експорту свіжих ягід у 2017 році оновлено рекорд експорту свіжих ягід — 11,5 млн \$, минулорічний рекордний показник — 8,8 млн \$



Вдвічі зменшено імпортозалежність по яблуках з 2014 по 2017 роки вдвічі зменшено імпорт яблук та груш — з 30,8 до 15,6 млн \$



Зростає додана вартість в секторі за останні п'ять років експортовано яблучного соку майже на 700 млн \$



Висока якість стимулює зростання попиту квоти безмитного експорту до ЄС для яблучного соку (12 тис. т) традиційно вибираються в перші місяці року



Припинення торговельних відносин з Росією стимулює галузь переорієнтуватись на більш маржинальні, але вимогливіші до якості ринки в сегменті свіжої плодово-ягідної продукції частка Росії у 2014 році складала 88%, вже у 2016 році — 0%, при цьому ЄС — 60%



# МЕТА ПІДТРИМКИ ГАЛУЗІ САДІВНИЦТВА ТА ВИНОГРАДОРСТВА



МІНІСТЕРСТВО АГРАРНОЇ ПОЛІТИКИ ТА ПРОДОВОЛЬСТВА УКРАЇНИ



- ✓ Зростання обсягів виробництва товарної продукції
- ✓ Забезпечення переробної галузі сировиною
- ✓ Збільшення експортного потенціалу та імпортозаміщення
- ✓ Залучення в галузь інвестиційного капіталу
- ✓ Зростання кількості нових виробників та додаткових робочих місць

**Цільова мета**  
до 2025 року



до **240 тис га** плодово-ягідних насаджень



до **2,87 млн т** виробництва плодово-ягідних культур



**300 млн грн**

Напрямок компенсації вартості	структура компенсації
Садивний матеріал	<b>80%</b>



- ✓ **3100 га** — обсяги закладення нових садів, ягідників, винограду у 2018 році
- ✓ **до 30 тис** — створення нових робочих місць
- ✓ **понад 15 тис т** плодово-ягідних культур та **10 тис т** винограду щорічно



# ЧАСТКОВА КОМПЕНСАЦІЯ ВАРТОСТІ ПРИДБАНОЇ СІЛЬСЬКОГОСПОДАРСЬКОЇ ТЕХНІКИ ТА ОБЛАДНАННЯ



# ЧАСТКОВА КОМПЕНСАЦІЯ ВАРТОСТІ ПРИДБАНОЇ С.Г. ТЕХНІКИ



МІНІСТЕРСТВО АГРАРНОЇ ПОЛІТИКИ  
ТА ПРОДОВОЛЬСТВА УКРАЇНИ



- ✓ вітчизняна техніка та обладнання для АПК, перелік якої затверджений Комісією МЕРТ та містить довідкову ціну
- ✓ на кінець 2017 року 60 українських заводів-виробників, понад 2000 одиниць техніки та обладнання



## 945 млн грн на компенсацію 25% вартості придбаної техніки

	2017	2018 прогноз
видатки з державного бюджету, млн грн / фактично використано, млн грн	550 / 134,1	945
кількість сільгосптоваровиробників	1222	8600
кількість заводів виробників с.-г. техніки	40	90
кількість найменувань техніки, одиниць	800	2300
придбання техніки, одиниць / вартість, млн грн	2906 / 804,3	5050 / 5670*
тракторів	79	1500
зернозбиральних комбайнів	1	200
ґрунтообробна та посівна техніка	2200	2500

\* без урахування обладнання



*Розширення переліку техніки та обладнання, що підлягає компенсації за рахунок обладнання для тваринництва*



# ЗДЕШЕВЛЕННЯ ВІДСОТКОВОЇ СТАВКИ ЗА БАНКІВСЬКИМИ КРЕДИТАМИ



# ПРОГРАМА ЗДЕШЕВЛЕННЯ КРЕДИТІВ



МІНІСТЕРСТВО АГРАРНОЇ ПОЛІТИКИ  
ТА ПРОДОВОЛЬСТВА УКРАЇНИ



- ✓ суб'єкти господарювання (юридичні особи та ФОП)
- ✓ дохід від реалізації за 2017 рік до 20 млн грн



- ✓ вирощування овочів у відкритому ґрунті та цукрових буряків, садівництво, ягідництво



**66 млн грн** компенсація за фактично сплачені відсотки банкам – одна облікова ставка НБУ



- ✓ здешевлення кредитного ресурсу в обсязі **650 млн грн**





МІНІСТЕРСТВО АГРАРНОЇ ПОЛІТИКИ  
ТА ПРОДОВОЛЬСТВА УКРАЇНИ

**ДЯКУЮ ЗА  
УВАГУ!**